

Informácia o činnosti EXIMBANKY SR v rokoch 2003 – 2006

I. Pôsobenie EXIMBANKY SR pri podpore exportu

EXIMBANKA SR získala ratingové hodnotenie od spoločnosti Moody's v roku 2004 na úrovni Slovenskej republiky, t. j. A3/Prime-2. V júli 2005 jej na základe nového posúdenia SR bolo hodnotenie zlepšené na A2/Prime-1.

V roku 2004 sa EXIMBANKA SR stala, v pozícii pozorovateľa, členom Bernskej únie, ktorá od roku 1934 združuje poisťovne angažujúce sa pri poistení vývozných úverov. Na tohtoročnom jesennom zasadnutí predpokladáme prijatie za stáleho člena tejto organizácie.

Koncom roku 2004 bola Národnou radou SR schválená novela zákona č. 80/1997 Z. z. o Exportno-importnej banke SR, ktorá riešila niektoré otázky činnosti inštitúcie v podmienkach členstva Slovenskej republiky v Európskej únii.

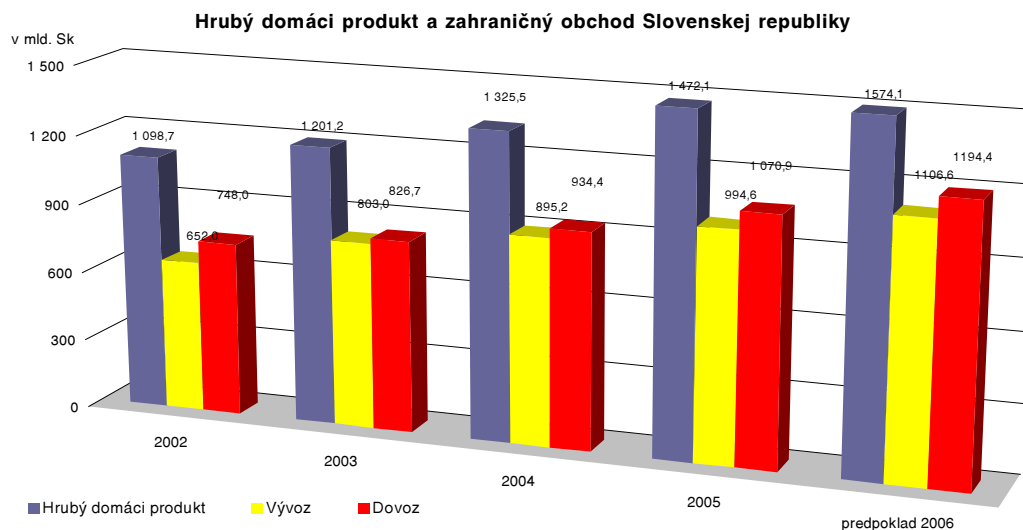
Členstvo Slovenskej republiky v Európskej únii taktiež vyvolalo podstatne intenzívnejšie zapojenie zamestnancov EXIMBANKY SR do činnosti hlavne Export Credit Group (ECG) v Bruseli, do činnosti pracovnej skupiny účastníkov Konsenzu v rámci OECD a jednotlivých komisií – antikorupčnej, životného prostredia a stanovenia rizika krajín.

V rokoch 2003 až 2006 EXIMBANKA SR pôsobila v stabilných makroekonomických podmienkach s postupne sa zvyšujúcim prírastkom HDP zo 4,2 % v roku 2003 na 6,1 % v roku 2005, pričom prírastky slovenského vývozu v tomto období vykazovali pomerne vysoký rozptyl dosiahnutých hodnôt - 23,2 % v roku 2003 a 11,6 % v roku 2005.

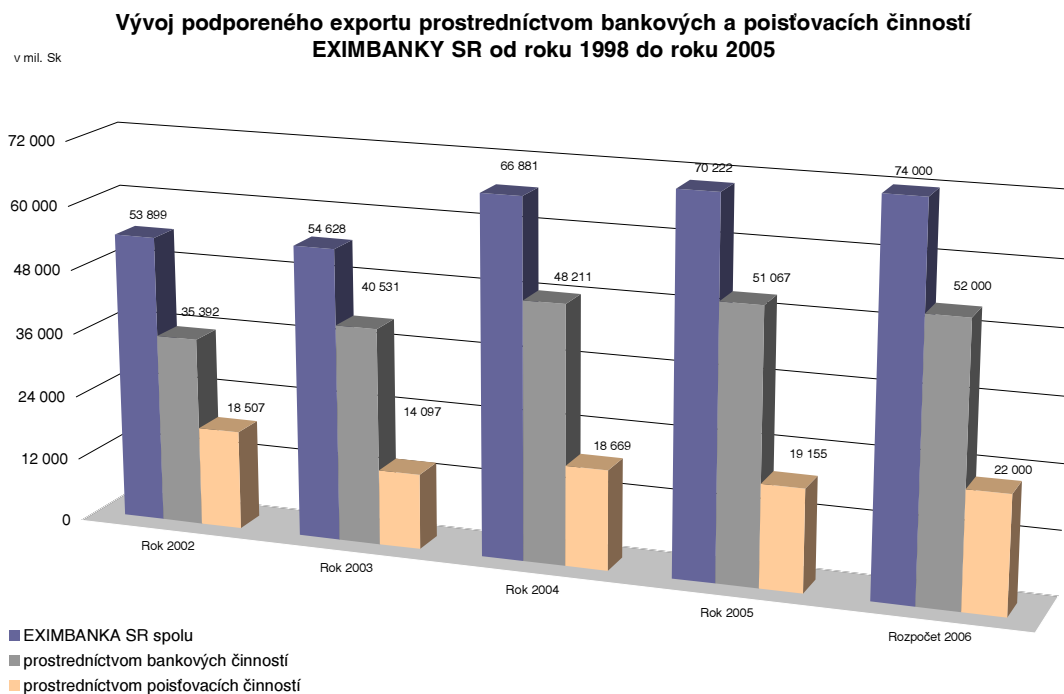
V uvedenom období stúpol podiel vývozu podporeného EXIMBANKOU SR z 54,628 mld. Sk v roku 2003 na 70,222 mld. Sk v roku 2005.

Uvedené údaje sú ilustrované v grafoch č. 1 a č. 2.

Graf č. 1



Graf č. 2

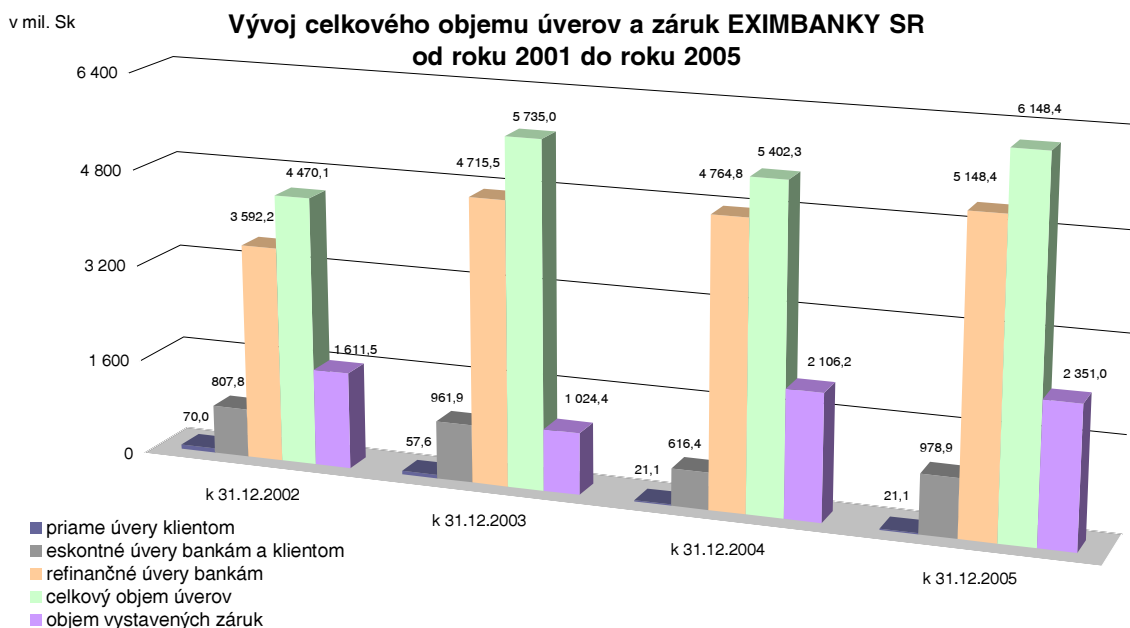


II. Podpora exportu bankovými činnosťami

Podpora exportu prostredníctvom bankových činností dosiahla v hodnotenom období výrazný nárast zo 40,531 mld. Sk v roku 2003 na 51,067 mld. Sk v roku 2005. Nosným produktom s neustále stúpajúcim trendom zostávajú refinančné úvery. Zároveň došlo k zvýšeniu objemu eskontných úverov a hlavne vystavených záruk, pri ktorých sa produktová štruktúra rozširovala a prispôbovala požiadavkám klientov.

Vývoj celkového objemu úverov a záruk je zobrazený v grafe č. 3.

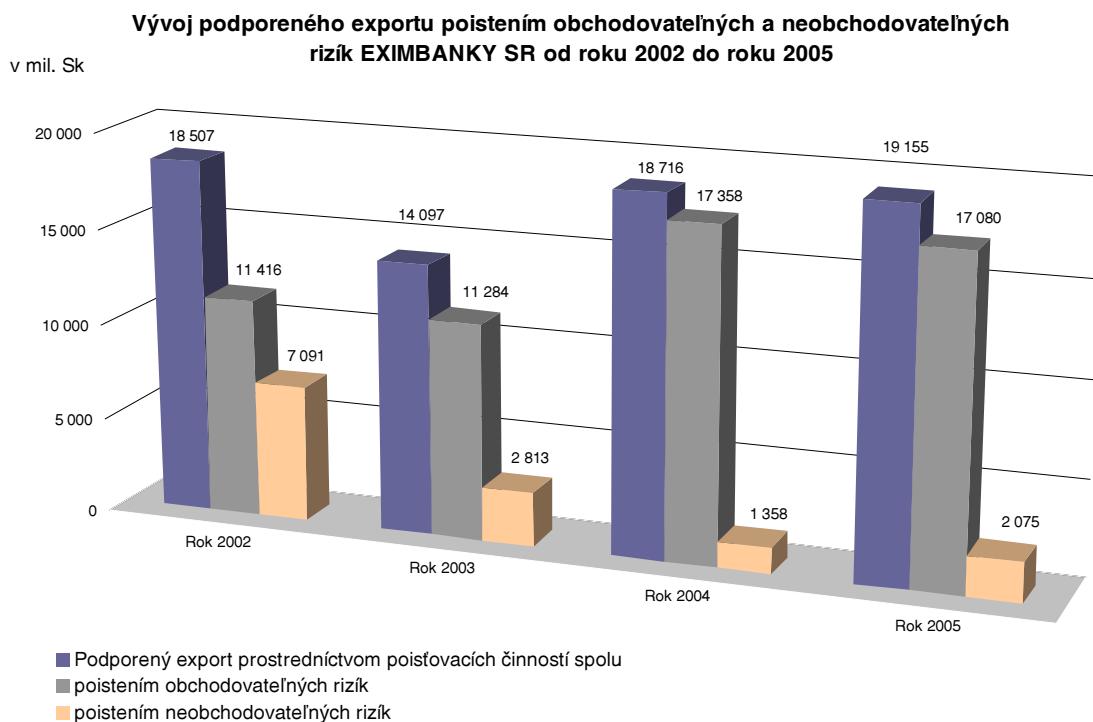
Graf č. 3



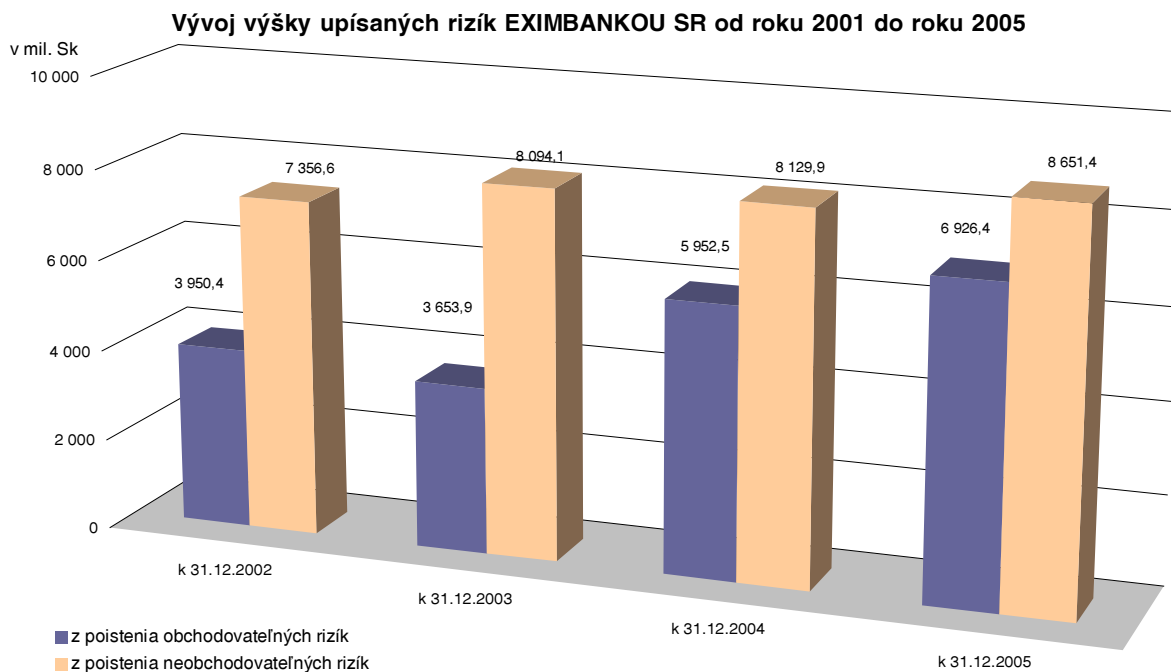
III. Podpora exportu poistením vývozných úverov

Objem exportu podporeného poistením vzrástol od roku 2003 zo 14,097 mld. Sk na 19,155 mld. Sk v roku 2005. V uvedenom období bol nárast dosiahnutý hlavne v dôsledku zvýšenia objemu poistenia obchodovateľného rizika, v oblasti poistenia neobchodovateľného rizika vzhľadom k malému počtu projektov vývoj vykazoval značnú nestabilitu. Podiel poistenia tuzemských pohľadávok súvisiacich s ich vývozom ponúkaný od roku 2005 dosiahol objem cca 0,894 mld. Sk. Vývoj objemu podporeného exportu v oblasti obchodovateľného a neobchodovateľného rizika v rokoch 2002 až 2005 je uvedený v grafe č. 4. V grafe č. 5 je znázornený vývoj poistnej angažovanosti.

Graf č. 4



Graf č. 5

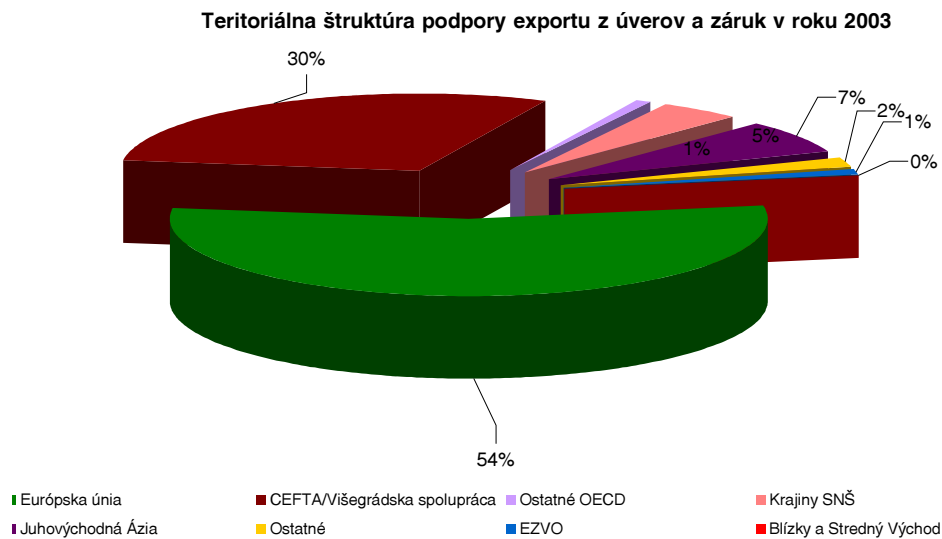


IV. Teritoriálna a komoditná štruktúra podpory exportu

V rokoch 2003 až 2005 podpora exportu bankovými produktmi EXIMBANKY SR sledovala teritoriálnu štruktúru slovenského exportu a v uvedených rokoch sa iba mierne zvýšila podpora do Európskej únie.

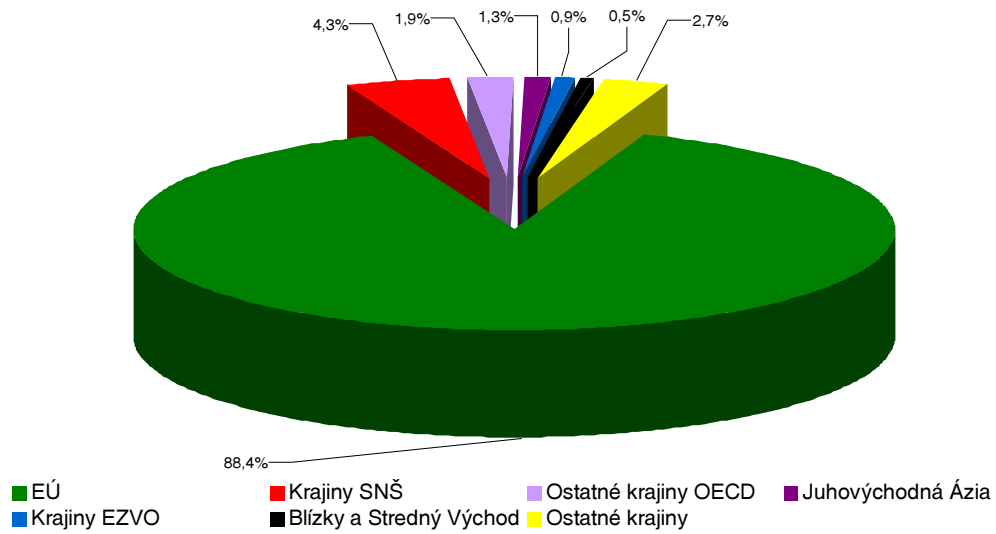
V oblasti úverového poistenia poistenie obchodovateľného rizika tiež kopírovalo smerovanie slovenského vývozu. V roku 2005 smerovalo do Európskej únie cca 85 % slovenského exportu, poistením obchodovateľného a neobchodovateľného rizika bol podporený export v objeme cca 70,8 % do Európskej únie. Za pozitívne považujeme, že v priebehu obdobia 2003 až 2005 stúpol vývoz do Ruskej federácie podporený poistením z 3,4 % na 9,3 %.

Graf č. 6



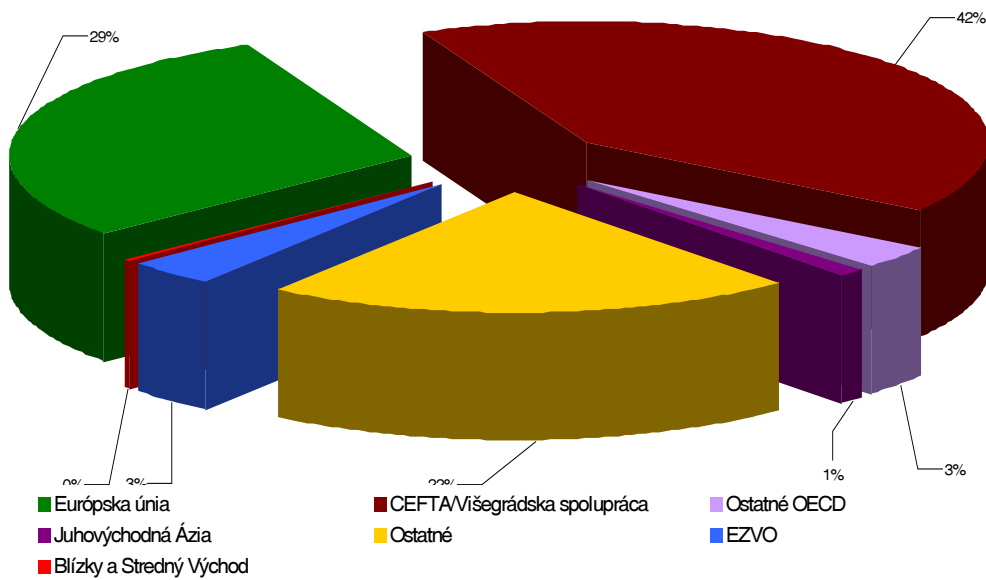
Graf č.7

Teritoriálna štruktúra podpory exportu z úverov a záruk v roku 2005



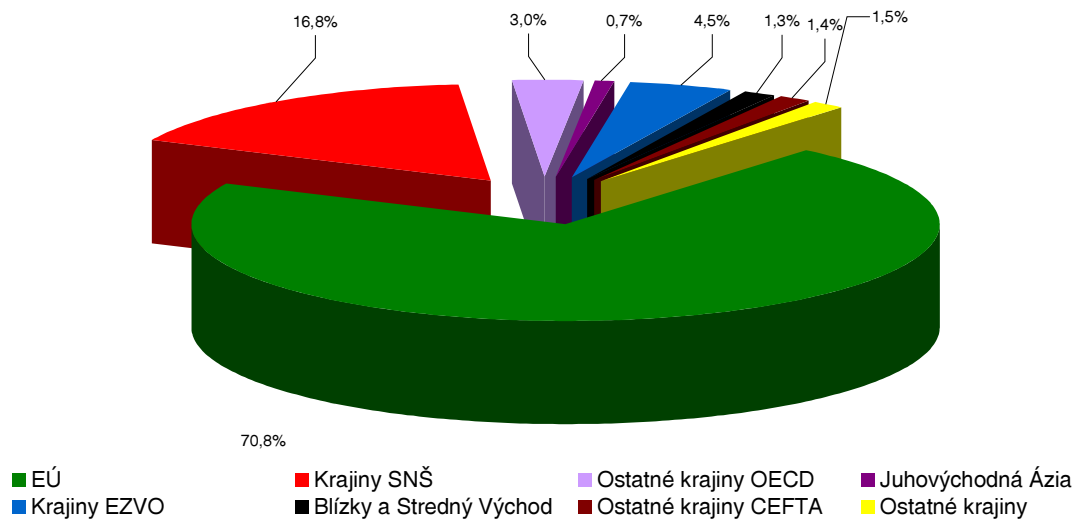
Graf č. 8

Teritoriálna štruktúra podpory exportu z poistenia v roku 2003



Graf č. 9

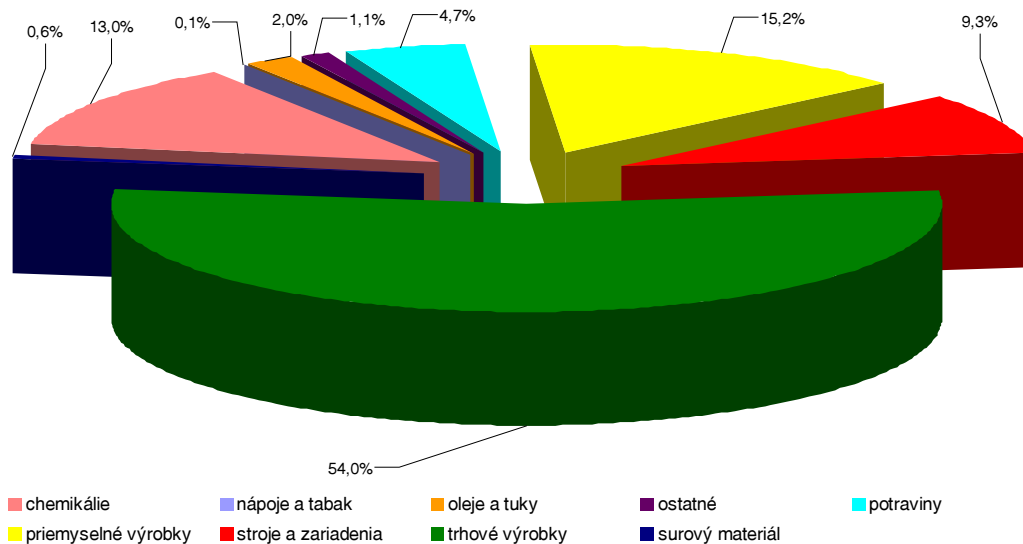
Teritoriálna štruktúra podpory exportu z poistenia v roku 2005



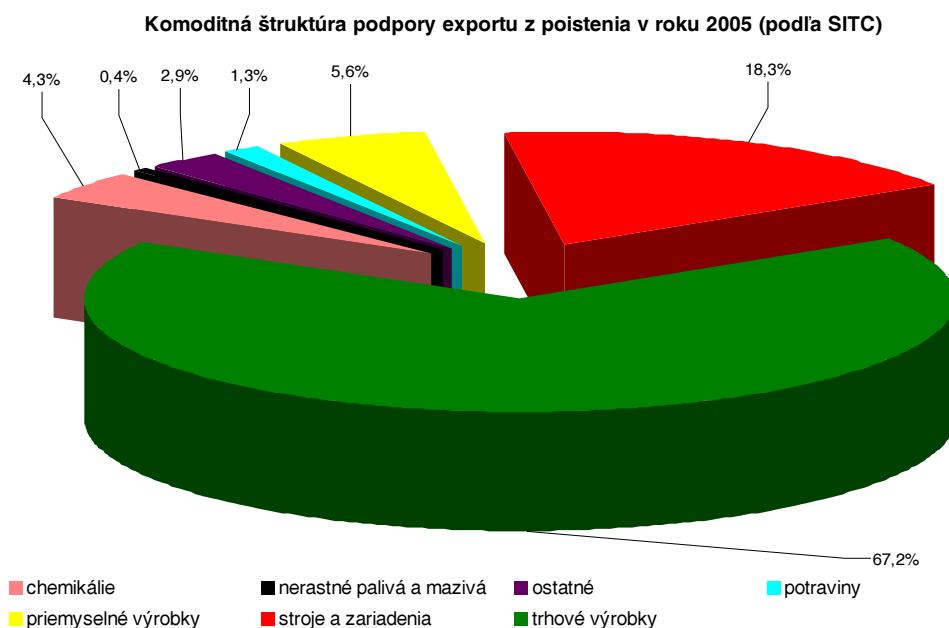
Z hľadiska komoditnej štruktúry podporeného exportu v rokoch 2003 až 2005 nedošlo k výraznej zmene, stále pretrvávajú nízky podiel vývozu v skupine s vysokou pridanou hodnotou.

Graf č. 10

Komoditná štruktúra podpory exportu z úverov a záruk v roku 2005 (podľa SITC)



Graf č. 11



V. Podpora malého a stredného podnikania

V rokoch 2003 až 2005 vzrástla podpora exportu malého a stredného podnikania bankovými a poisťovacími činnosťami. Dôvodom tohto smerovania v prípade bankových aktivít bola na jednej strane malá zainteresovanosť komerčných bánk osobitne v niektorých výrobných sektoroch, na strane druhej cieľavedomá orientácia EXIMBANKY SR na uvedený segment klientely.

Bankové činnosti

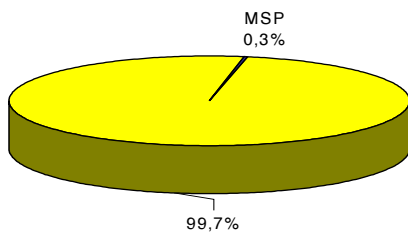
Graf č. 12

Podiel klientov zo sektora MSP na celkovom počte bankových klientov
rok 2003 rok 2005

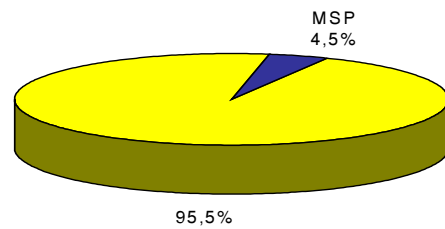


Graf č. 13

Podiel podporeného exportu MSP na celkovom exporte bankovými produktmi
rok 2003



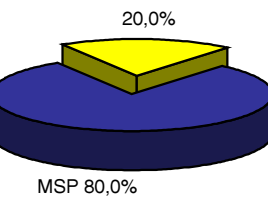
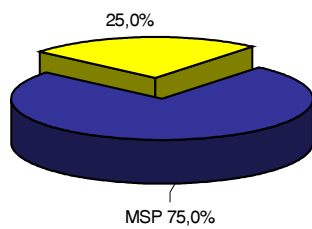
rok 2005



Poistovacie činnosti

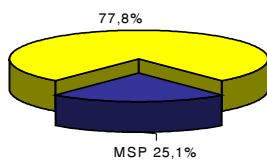
Graf č. 14

Podiel klientov zo sektora MSP na celkovom počte poisťovacích klientov
rok 2003

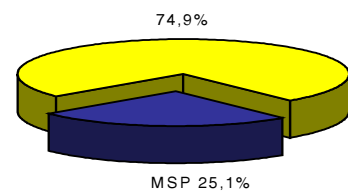


Graf č. 15

Podiel podporeného exportu MSP na celkovom exporte poisťovacími produktmi
rok 2003



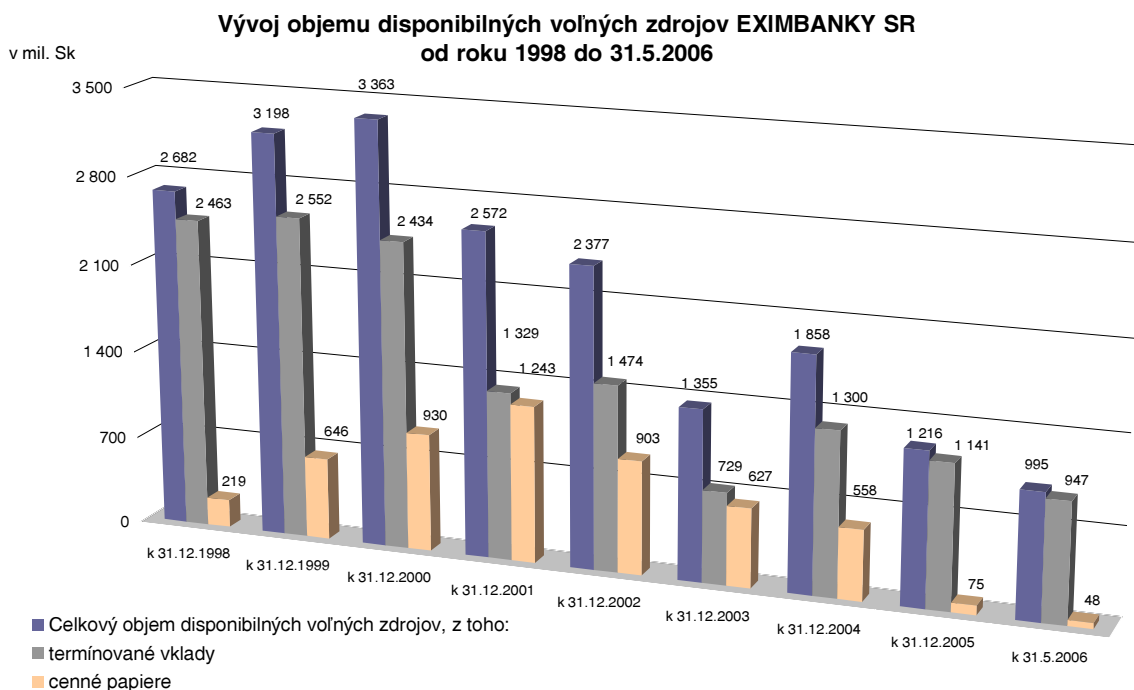
rok 2005



VI. Využívanie zdrojov EXIMBANKY SR

Pri rozbehu činnosti EXIMBANKY SR v roku 1997 a tiež v roku 2000 jej boli zverené prostriedky, s pomocou ktorých rozvíjala bankové a poisťovacie aktivity. Pozitívny trend, t.j. znižovanie objemu disponibilných voľných zdrojov EXIMBANKY SR od roku 2000 do roku 2006 je znázornený na grafe č. 16.

Graf č. 16



V súčasnosti sú využívané okrem vlastných a zverených zdrojov aj cudzie zdroje prostredníctvom úverových línií.